

Opgave van de kleuren.

Bij de stamboekadministratie wordt de volgende kleurenvolgorde aangehouden:

zw(art) – br(uin) – be(ige) – gr(ijs) – wild(kleur) – bo(nt) – aal (streep) – of wit.

Een zwart-grijs-bont dier is dus zwgrbo, en een bruin-zwart-bont dier is dus zwbrbo.

Omdat er onduidelijkheid bestaat over de opgave van de juiste kleuren heb ik een achttal tekeningen gemaakt.

Bij afb. 1 staat een eenkleurig bont dier, dus zwbo, brbo, bebo, grbo enz. Deze code dus gebruiken bij een eenkleurig bont dier.

Bij afb. 2 staat een tweekleurig bont dier. Het meest voorkomend is de kleur zwartgrijsbont, maar ook zwbrbo komt voor. Deze code gebruiken wanneer het dier tweekleurig bont is.

Bij afb. 3 hetzelfde verhaal. In dit geval heeft de geit een grijze vlek in de hals en op de rug maar ook een zwarte vlek op de rechterachterpoot. Daarom ook een tweekleurig bont dier.

Bij afb. 4 een eenkleurig dier met aalstreep, Beige-aalstreep of bruin-aalstreep. Deze kleur komt weinig voor. Vaker komt deze kleur voor in combinatie met bont (zie afb. 6). Dus dan wordt het bebo-aal of brbo-aal.

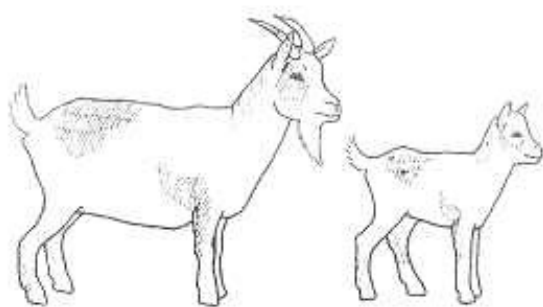
Bij afb. 5 is ook een beige-aalstreepdier getekend, alleen deze variant wordt ook wel de wildkleur genoemd. Deze wildkleur komt in verschillende kleuren voor. Met of zonder zwarte poten, met of zonder zwarte hals. Ze hebben wel allemaal een zwarte streep over de rug, de aalstreep. De kopaftekening is vaak verschillend. Bij afb. 4, 5 en 6 hebben de geiten allemaal een andere kopaftekening. Bij afb. 4 komt helemaal geen bont voor. Bij afb. 5 heeft de geit een soort wit masker, wat wel wat lijkt; op het toggenburger masker. De geit van afb. 6 heeft weer geen masker maar wel een kolletje. Bij oudere geiten wordt dit vaak een bles, Maar er zijn ook geiten die dit vanaf de geboorte hebben. Zoals U ziet is de kopaftekening erg variabel.

De kleur bij afb. 4 komt zeer sporadisch voor. Het gaat meestal om dieren als op afb. 5 of 6. Ook zijn hier weer bontvarianten van. Om een te grote verwarring bij deze kleurvariëteit te voorkomen wordt nu ook de kleur "wildkleur" gebruikt. Dit gaat om dieren die getekend zijn als de geit op afb. 5. Teken daarom de schetsen zeer nauwkeurig in, zodat de stamboekadministratie ook kan zien om welke kleurvariëteit het gaat.


Bij afb. 7 heeft de geit een toggenburgeraftekening. Deze intekening is bij de landgeit niet toegestaan. Bij afb. 8 staat een toggenburgerbont getekend dier, deze aftekening is eveneens niet toegestaan. Naarmate het dier ouder wordt, krijgt het meer wit, dus meer bont aftekening. De kopaftekening (het masker wordt hierbij vaak vager. De toggenburgeraftekening is het beste te zien bij lammeren. Geef deze aftekening wel door aan de stamboekadministratie, hierdoor is het mogelijk om een beter overzicht te krijgen van de toggenburgeraftekening binnen de landgeitenpopulatie.

#### Andere kleuren.


Dieren zijn pas eenkleurig (zwart wit, bruin, enz.) wanneer ze dit helemaal zijn. Een wit dier met een klein grijs vlekje is dus grijsbont.




afb.1. zwbo, brbo, grbo, bebo, enz.




afb.3. zwgrbo, zwbrbo, enz.




afb.2. zwgrbo, zwbrbo, enz.




afb.4. be-aal, br-aal




afb.5. wildkleur



afb.7. toggenburgeraftekening



afb.6. bebo-aal, bebrbo-aal



afb.8. toggenburgerbont